



Foto 01: Vista edificio con area scoperta comune a parcheggio



Foto 02: Vista accesso da Via Castelvechio



Foto 03: Identificazione appartamento lato nord e lato ovest



Foto 04: Identificazione appartamento lato nord e lato est



Foto 05: Identificazione porzione parcheggio ad uso esclusivo




Foto 06: Accesso pedonale (lato est edificio)



Foto 07: Vialeto pedonale con vista sulle scale esterne di accesso all'appartamento



Foto 08: Ingresso appartamento



Foto 09: Angolo cottura



Foto 10: Soggiorno-pranzo aperto su ingresso




Foto 11: Balcone



Foto 12: Bagno



Foto 13: Bagno



Foto 14: Camera matrimoniale



Foto 15: Camera matrimoniale



Foto 16: Camera




Foto 17: Ripostiglio cieco



Foto 18: Unità interna gruppo climatizzazione




Foto 19: Caldaia murale




Foto 20: Contatori energia elettrica e quadro elettrico utenze comuni (sottoscala esterna)



Foto 21: Contatori gas metano (muretto accesso)



Foto 22: Vano attrezzato pompe acqua potabile da pozzo



Foto 23: Deterioramento intonaco disimpegno corrispondenza connettori imp. termico



Foto 24: Deterioramento intonaco finestra soggiorno



Foto 25: Deterioramento intonaco intradosso scala esterna



Foto 26: Deterioramento intonaco intradosso
scala esterna



Foto 27: Fessurazioni della rasatura del cappotto



Foto 28: Degrado intonaco copertura